G'RACK

ALLGEMEINE INFORMATIONEN

TRANSPORTLÖSUNGEN & AUFBAUZEITEN

DAS MOBILE BAR-SYSTEM FÜR MESSE, CATERING UND GASTRONOMIE.
MODULAR. NACHHALTIG. DURCHDACHT.

TRANSPORTLÖSUNGEN & AUFBAUZEITEN

► G-RAXX *Variante „A“*

Bars mit *G-Raxx*-Grundgestellen benötigen mehr Laderaum als *G-Flexx*-Grundgestelle. Für den Transport wird mindestens ein Kastenwagen benötigt. Auch kleinere Kastenwagen nehmen eine 2,4-3,0 m breite G-Raxx Bar problemlos auf.



► VERPACKUNGSTASCHEN

Für viele Bauteile sind Verpackungstaschen aus Filz oder PVC erhältlich, die deine G-Rack Bar vor Kratzern und Stößen schützen.

► AUFBAUZEITEN

Aufgrund der leichten Bauweise sind G-Rack Bauteile einfach zu handhaben – auch von Einzelpersonen. Mit etwas Übung kann eine 3 m lange Bar von einer Person innerhalb von 20 Minuten* aufgebaut werden. Hinzu kommt das individuelle Mise en Place.

*gemessen ab dem Zeitpunkt, wenn alle Teile/Taschen zum unmittelbaren Aufbau-Ort verbracht wurden.

TRANSPORTLÖSUNGEN & AUFBAUZEITEN

▶ G-RAXX *Variante „B“*

Bars mit *G-Raxx*-Grundgestellen können vollständig montiert in Teil-Elementen von je 60 cm oder 120 cm transportiert werden. Eine Überwurf-Husse aus Filz schützt dabei alle Bauteile während der Lagerung und dem Transport vor Kratzern oder Stößen.

▶ AUFBAUZEITEN

Die Aufbauzeit durch eine Person verringert sich auf ein Minimum von wenigen Minuten für eine 3 m lange Bar, weil die Elemente nur seitlich miteinander verbunden werden müssen.

▶ PREISE

Filzhusse für 60 cm Bar-Element	**auf Anfrage**
Filzhusse für 120 cm Bar-Elemente	**auf Anfrage**

Seit 2022 können Frontrahmen fest mit den G-Raxx Grundgestellen verbunden werden.

Bestandskunden haben die Möglichkeit, diese Frontrahmensicherung nachzurüsten. Sprich uns gerne darauf an

TRANSPORTLÖSUNGEN & AUFBAUZEITEN

► G-FLEXX *Variante „A“*

Aufgrund der faltbaren Konstruktion benötigt eine *G-Flexx*-Bar für den Transport weniger Ladevolumen als eine Bar auf Basis von *G-Raxx*-Grundgestellen. In einem Kastenwagen können problemlos Teile für eine 4,8 m breite Bar transportiert werden. Für viele Bauteile sind Verpackungstaschen aus Filz oder PVC erhältlich, die deine G-Rack Bar vor Kratzern und Stößen schützen.



► AUFBAUZEITEN

Aufgrund der leichten Bauweise sind G-Rack Bauteile einfach zu handhaben – auch von Einzelpersonen. Mit etwas Übung kann eine 3 m lange Bar von einer Person innerhalb von 20 Minuten* aufgebaut werden. Hinzu kommt das individuelle Mise en Place.

*gemessen ab dem Zeitpunkt, wenn alle Teile/Taschen zum unmittelbaren Aufbau-Ort verbracht wurden.

TRANSPORTLÖSUNGEN & AUFBAUZEITEN

▶ G-FLEXX *Variante „B“*

Mit dem **G-Rack-Flightcase** bieten wir eine Transportvariante für den professionellen Einsatzbereich. Die Aufteilung wurde so angelegt, dass eine *G-Flexx*-Bar mit bis zu 180 cm Länge oder ein Rückbuffet mit 120 cm Länge, schnellstmöglich transportiert und verstaut werden kann. Durch den abnehmbaren Deckel kannst du von allen Seiten an das Case herantreten, was besonders wichtig für die Ergonomie und Gesundheit deiner Mitarbeitenden ist.



- ✓ 9 mm Multiplex, schwarz
- ✓ Schaumstoffpolsterung
- ✓ abnehmbarer Deckel
- ✓ 4x Lenkrolle (2x davon gebremst)
- ✓ Massive Ausführung (70 kg Eigengewicht)

▶ AUFBAUZEITEN

Durch die Nutzung eines Flightcase entfällt das Tragen von Einzelteilen nahezu vollständig. Dadurch werden sehr geringe Auf- und Abbauzeiten erreicht.
Mit etwas Übung kann eine 3 m lange Bar (2x Flightcases nötig) von einer Person innerhalb von 10 Minuten* aufgebaut werden. Hinzu kommt das individuelle Mise en Place.

*gemessen ab dem Zeitpunkt, wenn das Flightcase zum unmittelbaren Aufstellort verbracht wurde.

▶ PREISE

Flightcase **auf Anfrage**
Maße: BxTxH = 1250 mm x 800 mm x 830 mm

TRANSPORTLÖSUNGEN & AUFBAUZEITEN

► G-FLEXX *Variante „B“*

Rechnet sich die Anschaffung eines Flightcase für dich und dein Unternehmen? Für diese Frage haben wir eine Beispielrechnung aufgestellt, die dir bei Investitionsentscheidungen helfen kann. Für das folgende Beispiel nehmen wir eine 180 cm lange G-Flexx-Bar als Basis, die von einer Person aufgebaut wird.

		Benötigte Zeit je Arbeitsschritt in Minuten		
		Taschen	Flightcase	Zeitersparnis mit Flightcase
Lager	Wegstrecke vom Lager zum Fahrzeug (50 m)	15	2	13
	Fahrzeug beladen	5	2	3
Location	Fahrzeug entladen	5	2	3
	Wegstrecke vom Fahrzeug zum Aufbau-Ort (50 m)	15	2	13
	Aufbau (exkl. Individuelles Mise en Place)	20	10	10
	Abbau	20	10	10
	Wegstrecke vom Aufstellort zurück zum Fahrzeug (50 m)	15	2	13
	Fahrzeug beladen	5	2	3
Lager	Fahrzeug entladen	5	2	3
	Wegstrecke vom Fahrzeug zurück ins Lager (50 m)	15	2	13
				84

► BERECHNUNG

Nehmen wir an, ein Flightcase kostet 800 € mehr als ein Verpackungstaschen-Set und deine Kosten je Mitarbeiterstunde liegen bei 30,00 Euro.

Zeit- und Kostenersparnis pro Einsatz: 84 Minuten x 30,00 Euro Stundenlohn = 42,00 Euro
Mehrkosten des Flightcase = 800,00 € / 42,00 Euro Personalkosten pro Einsatz =19,01 Einsätze (aufgerundet: 20)

In diesem Fall würde sich das Flightcase bereits mit dem 20. Event amortisieren. Probier es aus und berechne mithilfe deiner Personalkosten, wann sich ein Flightcase für dein Unternehmen lohnt.

HAST DU FRAGEN ?

Dein Ansprechpartner: David Nelson

Telefon: (+49) 431 – 648 06 46

E-Mail: d.nelson@g-rack.de

Bildquellen:
Titel: Sebastian Weimar
S. 7: Le Bar Paris/Remus Sebastopulus